
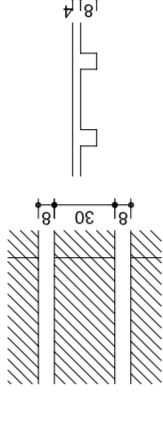


Bloco de acabamento		Quantidade	
Detalhe	Tipo	bx	br
1	EPS Unidirecional	8	30
		125	198

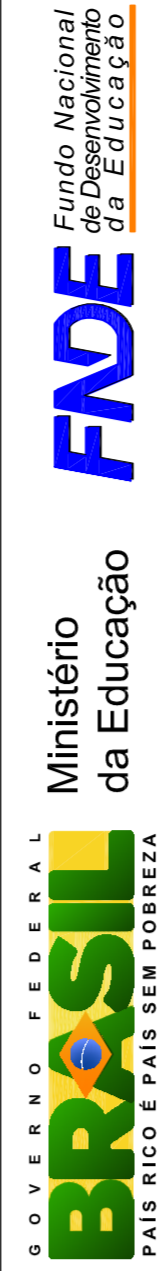
Nome	Seção	Volume (m³)	Valor (R\$)
V1	15x30	30	350
V2	15x30	28	348
V3	15x30	30	350
V4	15x30	30	350
V5	15x30	30	350
V6	15x30	30	350
V7	15x30	30	350
V8	15x30	30	350
V9	20x30	30	350
V10	15x30	30	350
V11	15x30	30	350
V12	15x30	30	350
V13	15x30	30	350
V14	20x40	0	320

Considerações para materiais	
EPS	EPS
Unidirecional	Unidirecional
25	25000

Detalhe 1 (esc. 1:30)



Forma do pavimento Nivel 320



PROJETO PADRÃO - FNDE

MUNICÍPIO – UF: _____
 PROPRIETÁRIO: _____
 ENDEREÇO: _____
 PROPRIETÁRIO: _____
 RESP. TÉCNICO: _____ CREA: _____

DLFO: _____ CREA: _____
 RA: _____

OBSERVAÇÕES:

QUADRA COBERTA
PROJETO ESTRUTURAL

COORDENAÇÃO CGEST - Coordenação Geral de Infraestrutura Educativa	QUADRA COBERTA FORMA DE PAVIMENTO - NÍVEL 320	EST
REVISÃO R:00	ESCALA 1/125	FRANCHA 04/11
FORMATO A1 (841 X 594)	DATA EMISSÃO R:00	JULHO/2011